



LIBUS[®]
F E E L S A F E

+ +



MILENIUM CLASS FOTOLUMÍNICO

Casco de Seguridad Industrial

CARACTERÍSTICAS

- ✓ Diseñado para proteger la cabeza del impacto de objetos que caen libremente.
- ✓ Diseño modular que permite el montaje de productos de protección facial, auditiva, ocular y soldadura.
- ✓ Fabricado en polietileno, se distingue por su moderno diseño y excelente terminación.
- ✓ Hebilla trasera para anclaje de mentonera de 3 puntos.
- ✓ Versiones: Sin ventilación
- ✓ Visera Frontal de 3,5 cm que permite una óptima visión superior manteniendo las prestaciones de seguridad.



Color

Fotolumínico: Tiene la propiedad de emitir luz en ambientes con luminosidad escasa o ausente denotando la presencia del usuario.

COBERTURA DE RIESGOS

Caída de Objetos
Descarga Eléctrica
Espacios reducidos
Chispas

PRESENTACIÓN

6,0 Kg - 20 pz - 0,061 m3

CERTIFICACIONES

IRAM 3620 Tipo 1-Clase B

ADVERTENCIAS

- Este producto de seguridad solo proporciona protección limitada.
- No modifique la carcasa ni la suspensión. El uso incorrecto puede causar serios daños o la muerte.
- Para un uso correcto consulte con su supervisor o lea las instrucciones de uso.
- Si el casco sufre un impacto, reemplácelo inmediatamente.
- No use solventes fuertes como hidrocarburos aromáticos o cetonas para limpiar la carcasa de casco. Estos solventes pueden deteriorar la capacidad de la carcasa para resistir impactos y penetración. El uso de estos solventes para limpiar puede causar serios daños o la muerte.



COLORES

903090 Casco MILENIUM Class S/V Fotolumínico

APLICACIONES

Siderurgia
Minería
Construcción
Centrales y distribución
Eléctrica
Nuclear
Papelera
Química
Gas y petróleo

Logística
Naviera
Agro
Entes Estatales
Frigoríficos
Alimentos
Electrónica
Automotriz

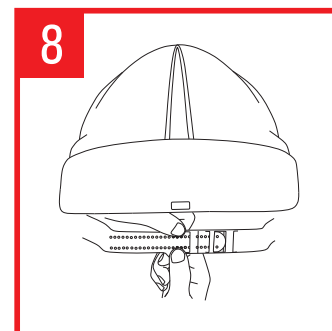
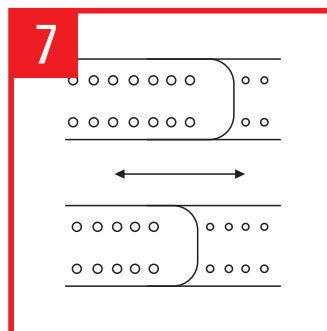
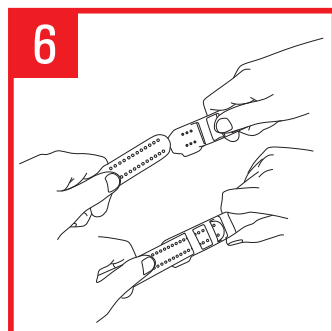
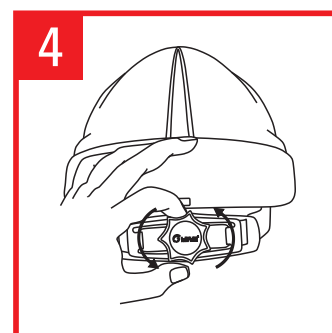
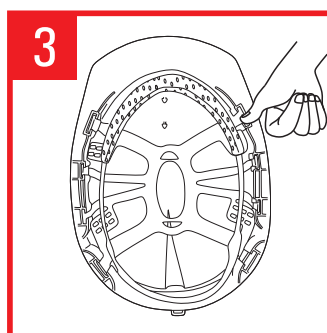
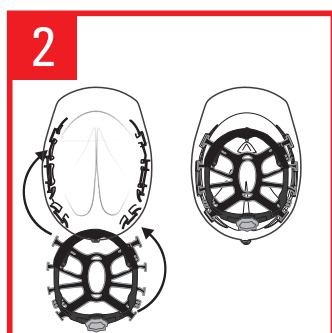
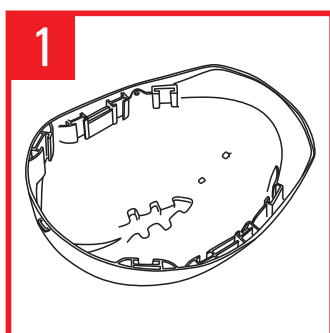
CÓDIGO DE SUSPENSIONES

902415 Susp Standard Plástico 8P
902413 Susp Standard Textil 6P
902414 Susp a Cremallera Plástico 8P
902412 Susp a Cremallera Textil 6P

INSTRUCCIONES DE LIMPIEZA

- A.** Quite la suspensión.
- B.** Únicamente limpie con jabón neutro y agua tibia.
- C.** Enjuague y seque con un trapo.

INSTRUCCIONES DE MONTAJE





INSTALACIÓN DE LA SUSPENSIÓN

1. Sostenga el casco de seguridad de modo que la parte interior quede hacia arriba y que la parte frontal apunte a lo lejos.
2. Coloque la suspensión en el casco con la sudadera hacia adelante. Sugerencia: fije las lengüetas frontales en la posición más baja y las lengüetas traseras, en la posición más alta, para permitir una mejor manipulación del sistema de cierre.
3. Introduzca la lengüeta de la suspensión en la cavidad del casco. Con los pulgares colocados en la parte superior de la lengüeta y en ambos lados de la cinta, presione firmemente hasta que dicha lengüeta quede firmemente colocada en su lugar. Repita el procedimiento para cada lengüeta.

AJUSTE DE CREMALLERA

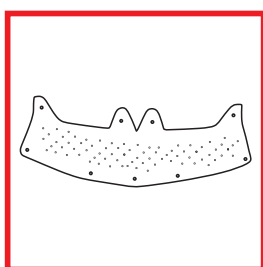
4. Gire la perilla de la cremallera en sentido contrario de las agujas del reloj para ajustar en la posición abierta. Coloque el casco en la cabeza como normalmente lo hace.
5. Gire la perilla en sentido de las agujas del reloj hasta que le ajuste del casco sea seguro y cómodo. **NO APRIETE DE MAS.**

AJUSTE SUSPENSIÓN STANDARD

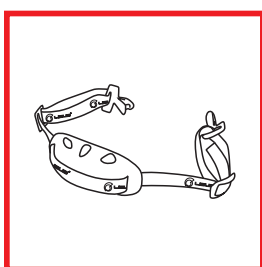
6. Introduzca el extremo numerado de la correa a través de las pestañas- guía, enganchando cada juego.
7. Se obtiene el ajuste adecuado al alinear el tamaño deseado con las marcas en altorrelieve de las pestañas - guía centrales.
8. Para desenganchar los clientes de seguridad para ajustar a tamaños de cabeza más grandes, presione el área marcada mientras tira el extremo numerado. Suelte en el tamaño deseado.

Nota: Cuando se arme conforme a las Instrucciones de Uso, el casco cumple con los requisitos de casco de la norma IRAM 3620.

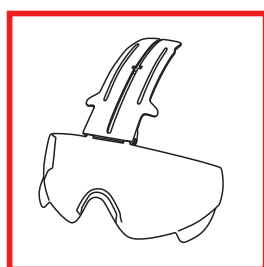
ACCESORIOS



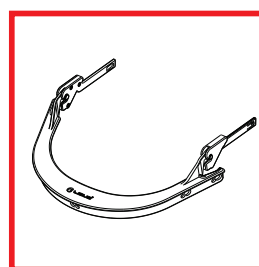
Cód. 902575 Sudadera



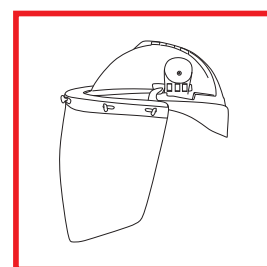
Mentoneras 2 y 3 pts
LIBUS



Visores para Casco
MILENIUM



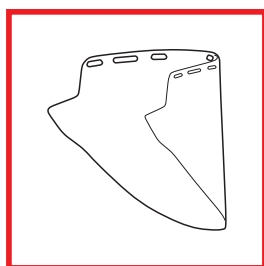
Cód. 902493 Adaptador
Casco Facial - Auditivo



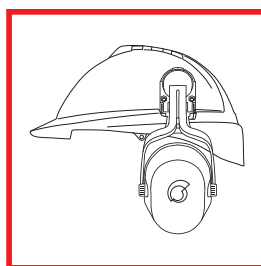
Protectores Faciales
Burbuja




Cód. 901389 Malla
plástica forestal 8x14"



Protectores Faciales-
Cilíndricos



Protectores Auditivos
de copa L-300C p/casco



Cód. 902528 Conjunto
reflectivos Casco Milenium